

# COFRADÍA DE PESCADORES DE MUXÍA

---

Cuentas Anuales 2018

Informe de Gestión 2018

Liquidación Presupuestaria 2018

Inventario de Bienes y Derechos 2018

# COFRADÍA DE PESCADORES DE MUXÍA

---

Cuentas Anuales 2018

Balance

Cuenta de Pérdidas y Ganancias

Memoria

# COFRADÍA DE PESCADORES DE MUXÍA

---

Cuentas Anuales 2018:

Balance

## BALANCE DE LA COFRADÍA DE PESCADORES DE MUXÍA A 31 DE DICIEMBRE DE 2018

ACTIVO	NOTAS de la MEMORIA	2018	2017
<b>A) ACTIVO NO CORRIENTE</b>		<b>25.313,47</b>	<b>27.561,10</b>
<b>I. Inmovilizado intangible</b>	5		
1. Concesiones administrativas			
2. Patentes, licencias, marcas y similares.			
3. Aplicaciones informáticas			
4. Otro inmovilizado intangible			
<b>II. Inmovilizado material.</b>	6	<b>19.481,99</b>	<b>19.866,36</b>
1. Terrenos y construcciones.			
2. Inst. técnicas, maquinaria, utillaje, mobiliario y otro inmov. material.		19.481,99	19.866,36
3. Inmovilizaciones en curso y anticipos.			
<b>III. Inversiones inmobiliarias.</b>	7		
1. Terrenos.			
2. Construcciones.			
<b>IV. Inversiones en partes vinculadas a largo plazo.</b>	9	<b>750,00</b>	<b>750,00</b>
1. Instrumentos de patrimonio.		750,00	750,00
2. Créditos a empresas.			
<b>V. Inversiones financieras a largo plazo.</b>	9	<b>5.081,48</b>	<b>6.944,74</b>
1. Instrumentos de patrimonio.			
2. Créditos a terceros.			
3. Valores representativos de deuda.			
4. Otros activos financieros.		5.081,48	6.944,74
<b>VI. Activos por impuesto diferido.</b>			
<b>B) ACTIVO CORRIENTE</b>		<b>182.743,66</b>	<b>197.534,58</b>
<b>I. Existencias.</b>	8	<b>6.841,77</b>	<b>5.813,69</b>
1. Comerciales.		6.841,77	2.442,19
2. Materias primas y otros aprovisionamientos.			
3. Productos terminados.			
4. Anticipos a proveedores.			3.371,50
<b>II. Deudores comerciales y otras cuentas a cobrar.</b>		<b>39.866,21</b>	<b>47.591,01</b>
1. Clientes por ventas y prestaciones de servicios.	9	14.893,93	12.418,89
2. Deudores varios.	9	11.919,49	5.424,78
3. Personal.	9	383,46	383,46
4. Activos por impuesto corriente.	10	1.779,33	3.473,88
5. Otros créditos con las Administraciones Públicas.	10	10.890,00	25.890,00
<b>III. Inversiones en partes vinculadas a corto plazo</b>			
1. Instrumentos de patrimonio.			
2. Créditos a empresas.			
<b>IV. Inversiones financieras a corto plazo.</b>	9	<b>70.000,00</b>	<b>70.000,00</b>
1. Instrumentos de patrimonio.			
2. Créditos a empresas.			
3. Valores representativos de deuda.			
4. Otros activos financieros.		70.000,00	70.000,00
<b>V. Periodificaciones a corto plazo.</b>			
<b>VI. Efectivo y otros activos líquidos equivalentes.</b>	11	<b>66.035,68</b>	<b>74.129,88</b>
1. Tesorería.		66.035,68	74.129,88
2. Otros activos líquidos equivalentes.			
<b>TOTAL ACTIVO (A+ B)</b>		<b>208.057,13</b>	<b>225.095,68</b>

<b>PATRIMONIO NETO Y PASIVO</b>	<b>NOTAS de la MEMORIA</b>	<b>2018</b>	<b>2017</b>
<b>A) PATRIMONIO NETO</b>		<b>190.285,81</b>	<b>200.895,51</b>
<b>A-1) Fondos propios.</b>		<b>186.314,22</b>	<b>196.293,92</b>
<b>I. Patrimonio.</b>		<b>5.929,45</b>	<b>9.565,71</b>
<b>II. Reservas.</b>		<b>38.328,69</b>	<b>38.328,69</b>
<b>III. Resultados de ejercicios anteriores.</b>		<b>148.399,52</b>	<b>148.691,15</b>
1. Resultados positivos de ejercicios anteriores.		252.626,39	252.626,39
2. (Resultados negativos de ejercicios anteriores).		(104.226,87)	(103.935,24)
<b>IV. Resultado del ejercicio.</b>		<b>(6.343,44)</b>	<b>(291,63)</b>
<b>A-2) Subvenciones, donaciones y legados recibidos.</b>	12	<b>3.971,59</b>	<b>4.601,59</b>
<b>B) PASIVO NO CORRIENTE</b>		<b>3.337,24</b>	<b>3.547,24</b>
<b>I. Provisiones a largo plazo</b>			
<b>II. Deudas a largo plazo.</b>	13	<b>2.013,38</b>	<b>2.013,38</b>
1. Deudas con entidades de crédito.			
2. Acreedores por arrendamiento financiero.			
3. Otros pasivos financieros.		2.013,38	2.013,38
<b>III. Deudas con partes vinculadas a largo plazo.</b>			
<b>IV. Pasivos por impuesto diferido.</b>	12	<b>1.323,86</b>	<b>1.533,86</b>
<b>C) PASIVO CORRIENTE</b>		<b>14.434,08</b>	<b>20.652,93</b>
<b>I. Provisiones a corto plazo.</b>			
<b>II. Deudas a corto plazo.</b>			
1. Deudas con entidades de crédito.			
2. Acreedores por arrendamiento financiero.			
3. Otros pasivos financieros.			
<b>III. Deudas con partes vinculadas a corto plazo.</b>			
<b>IV. Acreedores comerciales y otras cuentas a pagar.</b>		<b>14.434,08</b>	<b>20.652,93</b>
1. Proveedores .	13	6.685,60	8.513,56
2. Acreedores varios.	13	1.266,40	2.486,65
3. Personal (remuneraciones pendientes de pago).			
4. Pasivos por impuesto corriente.			
5. Otras deudas con las Administraciones Públicas.	14	6.482,08	9.652,72
6. Anticipos de clientes.			
<b>V. Periodificaciones a corto plazo.</b>			
<b>TOTAL PATRIMONIO NETO Y PASIVO (A + B + C )</b>		<b>208.057,13</b>	<b>225.095,68</b>

# COFRADÍA DE PESCADORES DE MUXÍA

---

Cuentas Anuales 2018

## Cuenta de Pérdidas y Ganancias

**CUENTA DE PÉRDIDAS Y GANANCIAS DE LA COFRADÍA DE PESCADORES DE MUXÍA CORRESPONDIENTE AL EJERCICIO TERMINADO EL 31 DE DICIEMBRE DE 2018**

	NOTAS de la MEMORIA	2018	2017
<b>1. Importe neto de la cifra de negocios</b>	16	<b>283.724,98</b>	<b>329.909,98</b>
a) Ventas		247.057,19	295.100,96
b) Prestaciones de servicios.		36.667,79	34.809,02
<b>2. Variación de existencias de prod. terminados y en curso de fabricación.</b>			
<b>3. Trabajos realizados por la empresa para su activo.</b>			
<b>4. Aprovisionamientos.</b>	17	<b>(169.718,16)</b>	<b>(206.569,22)</b>
a) Compras		(89.503,45)	(104.314,44)
b) Compras de materias primas y otras materias consumibles.		(80.214,71)	(102.254,78)
c) Trabajos realizados por otras empresas.			
d) Deterioro de mercaderías, materias primas y otros aprovisionamientos			
<b>5. Otros ingresos de explotación.</b>		<b>36.563,23</b>	<b>33.658,36</b>
a) Ingresos accesorios y otros de gestión corriente.	16	4.543,23	4.138,36
b) Subvenciones de explotación incorporadas al resultado del ejercicio.	12	32.020,00	29.520,00
<b>6. Gastos de personal.</b>	17	<b>(88.961,52)</b>	<b>(87.930,36)</b>
a) Sueldos, salarios y asimilados.		(67.260,00)	(66.480,00)
b) Cargas sociales.		(21.701,52)	(21.450,36)
<b>7. Otros gastos de explotación</b>	17	<b>(65.477,37)</b>	<b>(65.941,99)</b>
a) Servicios exteriores.		(63.908,84)	(62.396,22)
b) Tributos.		(1.568,53)	(1.524,46)
c) Pérdidas, deterioro y variación de provisiones por op. comerciales.			(2.021,31)
d) Otros gastos de gestión corriente.			
<b>8. Amortización del inmovilizado.</b>	6	<b>(5.281,13)</b>	<b>(4.177,40)</b>
<b>9. Imputación de subvenciones de inmovilizado no financiero y otras.</b>	12	<b>840,00</b>	<b>840,00</b>
<b>10. Excesos de provisiones.</b>			
<b>11. Deterioro y resultado por enajenaciones del inmovilizado.</b>			
a) Deterioro y pérdidas.			
b) Resultados por enajenaciones y otras.			
<b>11'.Otros resultados.</b>	16,17	<b>1.927,11</b>	<b>215,52</b>
<b>A) RESULTADO DE EXPLOTACIÓN (1+2+3+4+5+6+7+8+9+10+11+11')</b>		<b>(6.382,86)</b>	<b>4,89</b>
<b>12. Ingresos financieros.</b>		<b>39,42</b>	<b>8,91</b>
a) De participaciones en instrumentos de patrimonio.			
b) De valores negociables y otros instrumentos financieros.	16	39,42	8,91
<b>13. Gastos financieros.</b>			
<b>14. Variación de valor razonable en instrumentos financieros.</b>			
<b>15. Diferencias de cambio.</b>			
<b>16. Deterioro y resultado por enajenaciones de instrumentos financieros</b>			
a) Deterioros y pérdidas.			
b) Resultados por enajenaciones y otras.			
<b>B) RESULTADO FINANCIERO (12+13+14+15+16)</b>		<b>39,42</b>	<b>8,91</b>
<b>C) RESULTADO ANTES DE IMPUESTOS (A+B)</b>		<b>(6.343,44)</b>	<b>13,80</b>
<b>17. Impuesto sobre beneficios.</b>	15		<b>(305,43)</b>
<b>D) RESULTADO DEL EJERCICIO (C+17)</b>		<b>(6.343,44)</b>	<b>(291,63)</b>

# COFRADÍA DE PESCADORES DE MUXÍA

---

Cuentas Anuales 2018

Memoria



## MEMORIA DE LAS CUENTAS ANUALES DEL EJERCICIO TERMINADO A 31 DE DICIEMBRE DE 2018 DE LA COFRADÍA DE PESCADORES DE MUXÍA

### NOTA 1. ACTIVIDAD

La Cofradía de Pescadores “Virxen da Barca” de Muxía tiene la representación de los intereses económicos y profesionales del sector extractivo-marisquero en el ámbito de su jurisdicción territorial, que abarca de Punta Vidueiro a Punta Nemiña.

Actúa como órgano de consulta y colaboración con la Administración sobre temas de interés general.

El domicilio social de la Cofradía de Pescadores de Muxía radica, a todos los efectos legales en Paseo del Malecón, s/n, Casa do Pescador-Muxía (A Coruña).

Las actividades principales que para el cumplimiento de su objetivo social, desarrolla la Cofradía son las siguientes:

- Consulta y colaboración con la Administración Pública
- Tramitación de documentación
- Lonja de Pescado y Marisco
- Fábrica de Hielo
- Venta de carnada y sal
- Arrendamiento de locales
- Prestación de servicios: asesoramiento laboral, etc.
- Otros Servicios: arrendamiento de cámara frigorífica, expedición de guías, etc.

### NOTA 2. BASES DE PRESENTACIÓN DE LAS CUENTAS ANUALES

Las Cuentas Anuales se obtienen de los registros contables de la Cofradía. La información contable ha sido normalizada y presentada de acuerdo con el formato de Cuentas Anuales del Plan General de Contabilidad de Pequeñas y Medianas Empresas aprobado por el Real Decreto 1515/2007 de 16 de noviembre y modificado por el Real Decreto 602/2016 de 2 de diciembre, y muestra la imagen fiel del patrimonio, de la situación financiera y de los resultados de la entidad.

En virtud de la Disposición Transitoria Sexta del Real Decreto 1515/2007, la cofradía sigue aplicando, en lo que no se opone a la legislación mercantil actual y el Plan general de contabilidad de Pequeñas y Medianas Empresas, el Plan de Contabilidad de Cofradías de Pescadores de Galicia.

No existen razones excepcionales por las que, para mostrar la imagen fiel, no se hayan aplicado disposiciones legales en materia contable.

La Cofradía ha elaborado sus estados financieros bajo el principio de empresa en funcionamiento, sin que exista ningún tipo de riesgo importante que pueda suponer cambios significativos en el valor de los activos o pasivos en el ejercicio siguiente.

No hay modificación alguna en la estructura del Balance y de la Cuenta de Pérdidas y Ganancias respecto al ejercicio anterior.

Se ha realizado un ajuste en el epígrafe Patrimonio por importe de 3.636,26 € que corresponde a la conciliación de saldos, provenientes de ejercicios anteriores, de una cuenta de fianzas.

### **NOTA 3. DISTRIBUCIÓN DE RESULTADOS**

Los resultados del ejercicio 2018 ofrecen un saldo negativo de 6.343,44 €, que se incorporan al epígrafe de FONDOS PROPIOS como RESULTADOS NEGATIVOS DE EJERCICIOS ANTERIORES.

### **NOTA 4. NORMAS DE VALORACIÓN**

Los criterios contables más significativos aplicados en la formulación de las Cuentas Anuales son los que se describen a continuación:

#### **a) Inmovilizado Intangible**

##### *1. Valoración Inicial*

Los bienes comprendidos en el Inmovilizado Intangible se valoran inicialmente al precio de adquisición o coste de producción.

##### *2. Valoración Posterior*

Con posterioridad a su reconocimiento inicial, los elementos del Inmovilizado intangible se valoran por su valor inicial menos la amortización acumulada, para los bienes con vida útil definida, y menos las correcciones de valor por deterioro que se produzcan.

##### *3. Deterioro*

Se producirán pérdida por deterioro de valor cuando el valor contable del elemento sea superior a su importe recuperable, siendo este el mayor importe entre su valor razonable menos los costes de venta y su valor en uso.

Las correcciones valorativas por deterioro, así como su reversión, se reconocen como gasto e ingreso, respectivamente en la cuenta de pérdidas y ganancias. La reversión por deterioro tendrá como límite el valor contable del Inmovilizado reconocido a fecha de reversión si no se hubiese registrado el deterioro del Valor

## **b) Inmovilizado Material**

### *1. Valoración Inicial*

Los bienes comprendidos en el Inmovilizado Material se valoran inicialmente al precio de adquisición o coste de producción.

En el caso de que se trate de bienes adquiridos a título gratuito o donado se considerará como precio de adquisición su valor razonable. Se entiende por valor razonable el importe por el que puede ser adquirido el bien entre partes interesadas y debidamente informadas, que realicen una transacción en condiciones de independencia mutua.

### *2. Valoración Posterior*

Con posterioridad a su reconocimiento inicial, los elementos del inmovilizado material se valoran por su precio de adquisición o coste de producción menos la amortización acumulada, y en su caso, el importe acumulado de las correcciones de valor por deterioro reconocidas.

### *3. Amortización y Deterioro*

La amortización del inmovilizado material se calcula sistemáticamente por el método lineal en función de la vida útil de los respectivos bienes, atendiendo a la depreciación efectivamente sufrida por su funcionamiento, uso y disfrute. Al menos al cierre del ejercicio se evalúa si existen indicios de deterioro de valor de algún elemento del inmovilizado estimando el importe recuperable y efectuando las oportunas correcciones valorativas.

## **c) Inversiones Inmobiliarias**

Son inversiones inmobiliarias aquellos terrenos y construcciones que la Cofradía posee con la finalidad de obtener rentas y/o plusvalías.

Respecto a las inversiones inmobiliarias se aplicarán los mismos criterios de valoración del Inmovilizado Material.

## **d) Inversiones Financieras**

Los activos financieros, a efectos de valoración, se clasifican según las siguientes categorías:

### 1. Activos Financieros a Coste.

2. Activos Financieros mantenidos para negociar
3. Activos Financieros a Coste Amortizado.

1. Activos Financieros a Coste

- a) *Valoración Inicial*

Las inversiones en instrumentos de patrimonio en partes vinculadas y otros instrumentos de patrimonio a largo plazo se valoran inicialmente al coste, que equivaldrá al valor razonable de la contraprestación entregada, más los costes de transacción que les sea directamente atribuibles.

- b) *Valoración Posterior*

Con posterioridad se valoran por su coste, menos, en su caso, el importe acumulado de las correcciones valorativas por deterioro.

- c) *Deterioro*

El importe de la corrección valorativa será la diferencia entre el valor contable y el importe recuperable, entendido este como el mayor importe entre su valor razonable menos los costes de venta y el valor actual de los flujos de efectivo derivados de la inversión. Salvo mejor evidencia del importe recuperable se tomará en consideración el Patrimonio neto de la entidad participada corregido por las plusvalías tácitas existentes a fecha de valoración.

Las correcciones valorativas por deterioro y, en su caso, su reversión se registran como gasto o ingreso, respectivamente en la cuenta de pérdidas y ganancias. La reversión del deterioro tendrá como límite el valor contable de la inversión que estaría reconocida a fecha de reversión si no se hubiese registrado el deterioro de valor.

2. Activos Financieros a mantenidos para negociar.

- a) *Valoración Inicial*

Las Inversiones financieras mantenidas para negociar, es decir aquellas que se originan o adquieren con el propósito de venderlas a corto plazo, se valoran inicialmente por el coste, que equivaldrá al valor razonable de la contraprestación entregada. Los costes de transacción que les sean directamente atribuibles se reconocen en la cuenta de pérdidas y ganancias del ejercicio.

- b) *Valoración Posterior*

Con posterioridad, las inversiones financieras mantenidas para negociar se valoran por su valor razonable, sin deducir costes de transacción que se pudiera incurrir en su enajenación. Los cambios que se produzcan en el valor razonable se imputarán en la cuenta de pérdidas y ganancias del ejercicio.

3. Activos Financieros a Coste Amortizado.

- a) *Valoración Inicial*

Los créditos distintos al tráfico comercial, los valores representativos de deuda adquiridos, anticipos y créditos al personal, las fianzas y depósitos constituidos, etc. se valorarán inicialmente por el coste, que equivaldrá al valor razonable de la contraprestación entregada más los costes de transacción que les sea directamente atribuibles (si bien estos últimos pueden registrarse en la cuenta de pérdidas y ganancias en el momento de su reconocimiento inicial).

No obstante los anticipos y créditos al personal, las fianzas, etc. cuyo importe se espera recibir a corto plazo se valoran a su valor nominal cuando el efecto de no actualizar los flujos de efectivo no es significativo.

#### *b) Valoración Posterior*

Con posterioridad a su reconocimiento inicial, los citados activos financieros se valoran por su coste amortizado. Los intereses devengados se contabilizan en la cuenta de pérdidas y ganancias, aplicando el método de interés efectivo.

Aquellos activos valorados inicialmente a su valor nominal se continúan valorando a dicho importe, salvo que se hubiesen deteriorado.

#### *c) Deterioro*

Al cierre del ejercicio se realizan las correcciones valorativas necesarias. La pérdida por deterioro del valor de estos activos financieros será la diferencia entre su valor en libros y el valor actual de los flujos de efectivo futuros que se estima que van a generar, descontados al tipo de interés efectivo calculado en el momento de su reconocimiento inicial. Para los activos financieros a tipo de interés variable, se empleará el tipo de interés efectivo que corresponda a fecha de cierre de las cuentas anuales de acuerdo con las condiciones contractuales.

En su caso, como sustituto del valor actual de los flujos de efectivo futuros, se utiliza el valor de cotización del activo siempre cuando este sea fiable como para considerarlo representativo del valor que pudiera recuperar la empresa.

Las correcciones valorativas por deterioro, y su reversión, se reconocen como gasto e ingreso, respectivamente, en la cuenta de pérdidas y ganancias. La reversión del deterioro tendrá como límite el valor contable de la inversión que estaría reconocida a fecha de reversión si no se hubiese registrado el deterioro de valor.

#### **e) Subvenciones de Capital y Derechos sobre bienes recibidos en cesión/adscripción**

Las subvenciones, Donaciones y legados no reintegrables se contabilizan como ingresos directamente imputados al Patrimonio Neto y se valoran por el valor razonable del importe concedido o, en las de no monetario, del bien recibido determinado en el momento de su reconocimiento.

A estos efectos serán no reintegrables cuando exista un acuerdo individualizado de concesión de la subvención, donación o legado a favor de la cofradía, y habiéndose cumplido las condiciones establecidas para su concesión, no existan dudas razonables sobre su recepción.

En este apartado también se incluye el ingreso correspondiente de los derechos de uso de bienes cedidos por la administración que figuran en el activo del Balance como Inmovilizado y registrado, a valor razonable, según la naturaleza del elemento.

Las subvenciones recibidas con carácter de no reintegrables se imputan al resultado del ejercicio en proporción a la depreciación experimentada durante el período por los activos financiados. Igualmente, los derechos de uso se imputan al resultado del ejercicio en la misma proporción que su amortización.

En el caso de activos no depreciables, la subvención se imputa al resultado del ejercicio en el que se produzca la enajenación o baja de inventario de los mismos.

**f) Subvenciones de Explotación**

Las subvenciones destinadas a financiar gastos específicos se imputarán directamente como ingreso en el mismo ejercicio en el que se devenguen los gastos que estén financiando.

Asimismo, aquellas asignaciones genéricas recibidas sin relacionarse con finalidad alguna se imputarán como ingreso del ejercicio en el que se reconozca tales asignaciones.

**g) Créditos por operaciones comerciales**

Activos Financieros a Coste Amortizado.

*a) Valoración Inicial*

Los créditos originados por las operaciones de comerciales (clientes y deudores varios) de la Cofradía con vencimiento no superior a un año, sin tipo de interés contractual y cuando el efecto de no actualizar los flujos de efectivo no sea significativo se valoran por su valor nominal.

De no darse estas condiciones, los créditos estarán valorados inicialmente por el coste, que equivaldrá al valor razonable de la contraprestación entregada más los costes de transacción que les sea directamente atribuibles (si bien estos últimos pueden registrarse en la cuenta de pérdidas y ganancias en el momento de su reconocimiento inicial).

*b) Valoración Posterior*

Aquellos créditos valorados inicialmente a valor nominal continuarán valorándose a valor de reembolso, dotándose, en su caso, las correspondientes provisiones por deterioro de valor.

Aquellos activos valorados inicialmente al coste, con posterioridad a su reconocimiento se valoran por su coste amortizado. Los Intereses devengados se contabilizan en la cuenta de pérdidas y ganancias, aplicando el método de tipo de interés efectivo.

*c) Deterioro*

Al cierre del ejercicio se realizan las correcciones valorativas necesarias. La pérdida por deterioro del valor de estos activos financieros será la diferencia entre su valor en libros y el valor actual de los flujos efectivo futuros que se estima que van a generar, descontados al tipo de interés efectivo calculado en el momento de su reconocimiento inicial.

**h) Deudas con entidades de crédito, débitos por operaciones comerciales y otros pasivos financieros**

Pasivos Financieros a Coste Amortizado.

*a) Valoración Inicial*

Los pasivos financieros considerados en esta categoría se valoran inicialmente por el coste, que equivaldrá al valor razonable de la contraprestación entregada más los costes de transacción que les sea directamente atribuibles, no obstante, estos últimos, así como las comisiones financieras, podrán imputarse directamente a la cuenta de Pérdidas y ganancias.

### *b) Valoración Posterior*

Con posterioridad a su reconocimiento inicial, se valoran por su coste amortizado. Los Intereses devengados se contabilizarán en la cuenta de pérdidas y ganancias, aplicando el método de tipo de interés efectivo.

### *c) Valor nominal*

No obstante, los débitos por operaciones comerciales (Proveedores y Acreedores varios) con vencimiento no superior a un año y sin tipo de interés contractual, así como las fianzas, se valoran por su valor nominal siempre y cuando no sea significativo el efecto de no actualizar los flujos de efectivo.

## **i) Activos y Pasivos por impuesto corriente y diferido**

Los activos y pasivos por impuesto corriente se valoran por las cantidades que se espera pagar o recuperar de las autoridades fiscales, de acuerdo con la norma vigente o aprobada y pendiente de publicación a fecha de cierre del ejercicio.

Los activos y pasivos por impuesto diferido se valoran según los tipos de gravamen esperados en el momento de reversión, según la norma que esté vigente o aprobada y pendiente de publicación a fecha de cierre del ejercicio y de acuerdo con la forma en que racionalmente se prevea recuperar o pagar el activo o el pasivo. El tipo de gravamen del Impuesto de Sociedades vigente a cierre del ejercicio para la Cofradía de Pescadores es el 25%.

## **j) Contabilización de Ingresos**

Los ingresos procedentes de la venta de bienes e ingresos por servicios prestados se valoran por el valor razonable de la contrapartida derivada de los mismos, que salvo evidencia en contrario será el precio acordado para dichos bienes y servicios deduciéndose cualquier descuento bonificación o rebaja que la cofradía pudiera conceder.

Cuando se trate de créditos con vencimiento no superior a un año que no tengan tipo de interés contractual y siempre y cuando el efecto de no actualizar los flujos de efectivo no sea significativo, los intereses incorporados a su valor nominal forman parte del ingreso procedente de la venta de bienes y prestación de servicios.

No formarán parte de los ingresos los impuestos que gravan las operaciones de venta de bienes y prestación de servicios que la cofradía debe repercutir a terceros, así como las cantidades recibidas a cuenta de terceros.

## NOTA 5. INMOVILIZADO INTANGIBLE

### Detalle y principios contables aplicados

El detalle del Inmovilizado Intangible a 31 de diciembre de 2018 es el siguiente:

CONCEPTO	SALDO INICIAL	AUMENTOS	DISMINUC.	SALDO FINAL
Aplicaciones Informáticas .....	2.704,55	---	---	2.704,55
<b>TOTAL .....</b>	<b>2.704,55</b>	<b>---</b>	<b>---</b>	<b>2.704,55</b>

Los bienes comprendidos en el Inmovilizado Intangible se valoran, en el momento de su registro inicial, al precio de adquisición.

La Amortización Acumulada del Inmovilizado Intangible a 31 de diciembre de 2018 es la siguiente:

CONCEPTO	SALDO INICIAL	DOTACIÓN	BAJAS	SALDO FINAL
Aplicaciones Informáticas .....	2.704,55	---	---	2.704,55
<b>TOTAL .....</b>	<b>2.704,55</b>	<b>---</b>	<b>---</b>	<b>2.704,55</b>

A cierre del ejercicio no se han encontrado Indicios de deterioro de valor del Inmovilizado Intangible por lo que no se han efectuado correcciones valorativas.

## NOTA 6. INMOVILIZADO MATERIAL

### 6.1. Detalle y principios contables aplicados

Los importes y variaciones experimentadas en el ejercicio 2018 por las partidas que componen el Inmovilizado Material son las siguientes:

CONCEPTO	SALDO INICIAL	AUMENTOS	DISMINUC.	SALDO FINAL
Construcciones .....	37.841,53	---	---	37.841,53
Instalaciones Técnicas .....	405.632,33	---	---	405.632,33
Maquinaria .....	71.588,01	3.751,41	---	75.339,42
Utensilios .....	2.306,32	---	---	2.306,32
Instalaciones Frigoríficas .....	2.278,64	---	---	2.278,64
Mobiliario .....	24.315,77	---	---	24.315,77
Equipos proceso inf. ....	161.501,34	1.145,35	---	162.646,69
Elementos transporte .....	34.193,69	---	---	34.193,69
Otro Inmov. Material .....	6.546,50	---	---	6.546,50
<b>TOTAL .....</b>	<b>746.204,13</b>	<b>4.896,76</b>	<b>---</b>	<b>751.100,89</b>



Los bienes comprendidos en el Inmovilizado Material se valoran, en el momento de su registro inicial, a precio de adquisición.

La amortización acumulada de Inmovilizado Material a 31 de diciembre de 2018 es la siguiente:

CONCEPTO	SALDO INICIAL	DOTACIÓN	BAJAS	SALDO FINAL
Construcciones .....	37.841,53	---	---	37.841,53
Instalac. Técnicas .....	405.632,33	---	---	405.632,33
Maquinaria .....	64.950,58	2.718,28	---	67.668,86
Utensilios .....	2.243,46	62,86	---	2.306,32
Instalaciones Frigoríficas .....	2.278,64	---	---	2.278,64
Mobiliario .....	24.315,77	---	---	24.315,77
Equipos Proceso Inf. ....	158.663,43	1.304,12	---	159.967,55
Elementos transporte .....	23.865,53	1.195,87	---	25.061,40
Otro Inmov. Material.....	6.546,50	---	---	6.546,50
<b>TOTAL .....</b>	<b>726.337,77</b>	<b>5.281,13</b>	<b>---</b>	<b>731.618,90</b>

A cierre del ejercicio no se han encontrado Indicios de deterioro de valor del Inmovilizado Material por lo que no se han efectuado correcciones valorativas.

## 6.2. Elementos recibidos en cesión/adscripción:

Los elementos recibidos de los distintos Organismos de la Administración Pública y de los que no se exige contraprestación alguna son los siguientes:

ORGANISMO	ELEMENTO	IMPORTE	FECHA INSTALACIÓN.
Diputación Provincial	Ordenador Office NT	1.502,53	1997
Consellería de Pesca	Programa SACE V-2000	2.704,55	1999
Consellería de Pesca	Ordenador S.I.P.	1.803,04	1999
Consellería de Pesca	Fax	901,52	1999
Consellería de Pesca	Básculas Lonxa	5.679,56	2001
Consellería de Pesca	Subasta Automatizada	120.000,00	2003
Consellería de Pesca	Grupos Motobombas	11.129,04	2004
Consellería de Pesca	Túnel de Lavado	32.725,00	2004
<b>TOTAL .....</b>		<b>176.445,24</b>	

(1) Desconocemos el valor de cesión de estos elementos

## 6.3. Concesiones y autorizaciones administrativas

ELEMENTO	PERIODICIDAD COBRO
Terreno fábrica de hielo	Trimestral
Edificio Lonja	Trimestral

**6.4. Elementos totalmente amortizados, fuera de uso o técnicamente obsoletos a 31 de diciembre de 2018:**

DESCRIPCIÓN	AMORTIZADOS
Construcciones .....	37.841,53
Instalaciones Técnicas .....	405.632,33
Maquinaria .....	60.035,27
Utensilios.....	2.306,32
Instalaciones frigoríficas.....	2.278,64
Mobiliario.....	24.315,77
Equipos informáticos .....	156.535,39
Elementos de Transporte.....	22.235,01
Otro Inm. Material .....	6.546,50
<b>TOTAL .....</b>	<b>717.726,76</b>

**6.5. Cobertura de seguros**

La Cofradía contrata las pólizas de seguro que estima pertinentes para cubrir los posibles riesgos que pudieran afectar a los elementos de Inmovilizado Material.

**NOTA 7. INVERSIONES INMOBILIARIAS**

Determinada construcción de la cofradía esta destinada a la obtención de rentas al estar alquilado como local comercial. Al desconocerse el valor contable específico del local arrendado, éste figura contabilizado como construcciones en el inmovilizado material.

**NOTA 8. EXISTENCIAS COMERCIALES**

La composición a 31 de diciembre de 2018 de las Existencias Comerciales, a precio de última compra, es la siguiente:

ENTIDAD	IMPORTE 2018	IMPORTE 2017
Sardiña .....	378,00	474,19
Xouba .....	2.660,00	1.694,00
Xarda.....	3.671,60	174,16
Sal.....	132,17	99,84
<b>TOTAL.....</b>	<b>6.841,77</b>	<b>2.442,19</b>

## NOTA 9.      ACTIVOS FINANCIEROS

### 9.1.      Activos Financieros a Largo Plazo

El detalle de las Inversiones Financieras a L/P a 31 de diciembre de 2018 es el siguiente:

CONCEPTO	IMPORTE 2018	IMPORTE 2017
Participación en Mariscos Ricamar, S. L.....	750,00	750,00
Fianzas constituidas a Largo plazo.....	5.081,48	6.944,74
<b>TOTAL .....</b>	<b>5.831,48</b>	<b>7.694,74</b>

#### Detalle de los Activos Financieros a Largo Plazo

##### a)      Participación sociedad “Mariscos Recamar, S.L.”

Este activo financiero corresponde a la participación que tiene la Cofradía de Pescadores de Muxía en la sociedad Mariscos Ricamar, S. L. Esta sociedad, constituida con un capital social de 3.020,00 €, está participada por la Cofradía de Pescadores de Camariñas, por Camariñas Mar, S. L., por Industrias Cerdeimar, S.L. y por la Cofradía de Pescadores de Muxía, siendo su objeto social la Comercialización de Pescado y Marisco.

Las participaciones en la sociedad Mariscos Ricamar, S. L. están valoradas a su coste.

##### b)      Fianzas constituidas a Largo Plazo

El importe de 5.081,48 € reflejado en el epígrafe “Otros activos financieros” corresponden a Fianzas Constituidas a Largo Plazo.

Las fianzas constituidas están clasificadas en base a las categorías establecidas en el Apartado 8º de las Normas de Valoración del Plan de Contabilidad de Pymes como Activos Financieros a Coste amortizado.

Sin embargo, debido a que el efecto de no actualizar los flujos de efectivo no es significativo, y aplicando el principio de importancia relativa, las Fianzas están valoradas a valor de reembolso.

A cierre del ejercicio no se ha efectuado correcciones valorativas al no producirse pérdida por deterioro de valor.

## 9.2. Activos Financieros a Corto Plazo

### Detalle de los Activos Financieros a Corto Plazo

CONCEPTO	IMPORTE 2018	IMPORTE 2017
Imposiciones a C/P .....	70.000,00	70.000,00
Anticipos a Proveedores, Deudores Comerciales y Personal	27.196,88	21.598,63
<b>TOTAL .....</b>	<b>97.196,88</b>	<b>91.598,63</b>

#### a) Anticipos a Proveedores, Deudores Comerciales y Personal

El detalle a 31 de diciembre de 2018 de la cifra de los Anticipos a Proveedores, Deudores Comerciales y Personal es el siguiente:

DESCRIPCIÓN	IMPORTE 2018	IMPORTE 2017
Anticipos a Proveedores .....	---	3.371,50
Clientes por Ventas y Prestación de Servicios .....	14.893,93	12.418,89
* Clientes:.....	14.893,93	12.418,89
* Clientes de dudoso cobro: .....	9.462,58	9.462,58
* Det. de valor por créditos comerciales:.....	-9.462,58	-9.462,58
Deudores Varios .....	11.919,49	5.424,78
* Deudores por cuotas de socios: .....	11.919,49	5.424,78
Anticipos de Remuneraciones .....	383,46	383,46
<b>TOTAL .....</b>	<b>27.196,88</b>	<b>21.598,63</b>

Los créditos por operaciones comerciales están clasificados dentro de la categoría "Activos Financieros a Coste Amortizado" y están valorados a valor nominal al tener vencimiento inferior a un año, al no tener tipo de interés contractual, y debido a que el efecto de no actualizar los flujos de efectivo no es significativo.

#### b) Imposiciones a Corto Plazo

El detalle a 31 de diciembre de 2018 de la cifra de las Imposiciones a Corto Plazo es el siguiente:

DESCRIPCIÓN	IMPORTE	TIPO DE INTERÉS (TAE)	VENCIMIENTO
BANCO PASTOR .....	70.000,00	0,25%	Renovación Anual
<b>TOTAL .....</b>	<b>70.000,00</b>		

Las Imposiciones a corto plazo están clasificadas en base a las categorías establecidas en el Apartado 8º de las Normas de Valoración del Plan de Contabilidad de Pymes como Activos Financieros a Coste amortizado.

## NOTA 10. CRÉDITOS CON LAS ADMINISTRACIONES PÚBLICAS

El detalle a 31 de diciembre de 2018 de la cifra del CRÉDITOS CON LAS ADMINISTRACIONES PÚBLICAS es el siguiente:

DESCRIPCIÓN	IMPORTE 2018	IMPORTE 2017
Activos por Impuesto Corriente .....	1.779,33	3.473,88
· HªPª Deudora por Impuesto de Sociedades.....	1.779,33	3.473,88
Otros Créditos con Administraciones Públicas .....	10.890,00	25.890,00
· HªPª Deudora por subvenciones concedidas:.....	10.890,00	25.890,00
<b>TOTAL .....</b>	<b>12.669,33</b>	<b>29.363,88</b>

## NOTA 11. EFECTIVO Y OTROS ACTIVOS LÍQUIDOS EQUIVALENTES

El detalle a 31 de diciembre de 2018 de la cifra del EFECTIVO Y OTROS ACTIVOS LÍQUIDOS EQUIVALENTES es el siguiente:

DESCRIPCIÓN	IMPORTE 2018	IMPORTE 2017
Disponibilidades de medios líquidos en Caja .....	2.415,33	2.609,09
Saldos a favor de la Cofradía en Entidades Financieras .....	63.620,35	71.520,79
· Según contabilidad:.....	63.620,35	71.520,79
· Según extractos bancarios:.....	63.620,35	71.520,79
<b>Diferencia: .....</b>	<b>0,00</b>	<b>0,00</b>
<b>TOTAL .....</b>	<b>66.035,68</b>	<b>74.129,88</b>

## NOTA 12. SUBVENCIONES

### 12.1. Subvenciones de Capital y Pasivos por Impuesto Diferido

El detalle del importe pendiente de traspasar, a 31 de diciembre de 2018 de las Subvenciones de Capital concedidas por distintos Organismos de la Administración Pública y los Pasivos por Impuesto Diferido es el siguiente:

DESCRIPCIÓN	SUBVENCIONES, DONACIONES Y LEGADOS RECIBIDOS		PASIVOS POR IMPUESTO DIFERIDO	
	2018	2017	2018	2017
Saldo a inicio del ejercicio .....	4.601,59	5.231,59	1.533,86	1.743,86
▪ Aumentos	---	---	---	---
▪ Disminuciones	630,00	630,00	210,00	210,00
Saldo al cierre del ejercicio .....	3.971,59	4.601,59	1.323,86	1.533,86

En este ejercicio se ha traspasado al RESULTADO DEL PERIODO un importe de 840,00 €, que corresponden al traspaso de las subvenciones de capital recibidas para la adquisición de activos fijos

### 12.2. Subvenciones de Explotación Recibidas

CONCEPTO	FECHA CONCESIÓN	FECHA CONTABL.	FECHA COBRO	IMPORTE	ORGANISMO
Vigilancia .....	2018	2018	2018/2019	14.520,00	Consellería do Mar
Gastos Personal .....	2018	2018	2018	17.500,00	Diputación de A Coruña
<b>TOTAL.....</b>				<b>32.020,00</b>	

## NOTA 13. PASIVOS FINANCIEROS

Vencimiento de deudas a cierre del ejercicio 2018 :

DESCRIPCIÓN	PERIODO DE VENCIMIENTO (AÑOS)						TOTAL
	UNO	DOS	TRES	CUATRO	CINCO	MÁS DE CINCO	
Deudas con entidades de Crédito	---	---	---	---	---	---	---
Acreedores por Arrendamiento financiero	---	---	---	---	---	---	---
Otros pasivos financieros	---	---	---	---	---	2.013,38	2.013,38
Proveedores	6.685,60	---	---	---	---	---	6.685,60
Acreedores varios	1.266,40	---	---	---	---	---	1.266,40
Personal	---	---	---	---	---	---	---
Pasivos por impuesto corriente	---	---	---	---	---	---	---
Otras deudas con las Administraciones Públicas	6.482,08	---	---	---	---	---	6.482,08
Anticipo de clientes	---	---	---	---	---	---	---
<b>Total</b>	<b>14.434,08</b>	<b>---</b>	<b>---</b>	<b>---</b>	<b>---</b>	<b>2.013,38</b>	<b>16.447,46</b>

### 13.1. Pasivos Financieros a Largo Plazo

El detalle a 31 de diciembre de 2018 de la cifra de PASIVOS FINANCIEROS A L/P es el siguiente:

DESCRIPCIÓN	IMPORTE 2018	IMPORTE 2017
Depósitos recibidos a Largo Plazo	2.013,38	2.013,38
<b>TOTAL .....</b>	<b>2.013,38</b>	<b>2.013,38</b>

Los depósitos recibidos a Largo Plazo se clasifican dentro de la categoría pasivos Financieros a Coste Amortizado.

Sin embargo, debido a que el efecto de no actualizar los flujos de efectivo no es significativo, y aplicando el principio de importancia relativa, los depósitos están valorados a valor de reembolso.

### 13.2. Pasivos Financieros a Corto Plazo

El detalle a 31 de diciembre de 2018 de la cifra de PASIVOS FINANCIEROS A CORTO PLAZO es el siguiente:

DESCRIPCIÓN	IMPORTE 2018	IMPORTE 2017
Proveedores .....	6.685,60	8.513,56
Acreedores Varios .....	1.266,40	2.486,65
▪ Prestación de servicios:.....	1.266,40	2.486,65
<b>TOTAL .....</b>	<b>7.952,00</b>	<b>11.000,21</b>

Los débitos por operaciones comerciales están clasificados en la categoría "Pasivos Financieros a Coste Amortizado" y están valoradas a valor nominal, al tener vencimiento inferior a un año, al no tener tipo de interés contractual, y al ser no significativo el efecto de no actualizar los flujos de efectivo.

### NOTA 14. DEUDAS CON LAS ADMINISTRACIONES PÚBLICAS

El detalle a 31 de diciembre de 2018 de la cifra de DEUDAS CON LAS ADMINISTRACIONES PÚBLICAS es el siguiente:

DESCRIPCIÓN	IMPORTE 2018	IMPORTE 2017
Otras deudas con las Administraciones Públicas .....	6.482,08	9.652,72
• Hª Pª Acreedora por IVA:.....	1.959,00	939,71
• Hª Pª Acreedora por I.R.P.F.:.....	1.039,35	1.027,20
• Organismos S.S. Acreedores:.....	2.164,38	2.139,57
• HªPª, Autonómica, Tarifa G-4:.....	1.319,35	5.546,24
<b>TOTAL .....</b>	<b>6.482,08</b>	<b>9.652,72</b>

### NOTA 15. SITUACIÓN FISCAL

La conciliación de la diferencia existente entre el resultado contable del ejercicio con la base imponible del Impuesto sobre Sociedades es la siguiente:

DESCRIPCIÓN	IMPORTE
Resultado antes de Impuestos .....	-6.343,44
Impuesto de Sociedades .....	---
Resultado Contable .....	-6.343,44



## NOTA 16. INGRESOS

La distribución del epígrafe de INGRESOS correspondiente a las actividades de la Cofradía es la siguiente:

DESCRIPCIÓN	IMPORTE 2018	IMPORTE 2017
Importe neto de la cifra de negocios .....	283.724,98	329.909,98
• Ventas de Pescado y Marisco:.....	93.232,81	106.571,88
• Ventas de Productos Terminados, envases y Emb.:.....	153.824,38	188.529,08
• Prestaciones de Servicios:.....	22.353,02	25.834,74
• Cuotas Socios:.....	14.314,77	8.974,28
Otros Ingresos Explotación .....	36.563,23	33.658,36
• Ingresos por arrendamientos y otros:.....	4.543,23	4.138,36
• Subvenciones corrientes:.....	32.020,00	29.520,00
Subvenciones de Capital incorporadas al Resultado del Ejercicio .....	840,00	840,00
Ingresos excepcionales .....	2.009,79	1.522,16
Ingresos Financieros .....	39,42	8,91
<b>TOTAL .....</b>	<b>323.177,42</b>	<b>365.939,41</b>

La composición de los ingresos excepcionales es como sigue:

DESCRIPCIÓN	IMPORTE
Ingresos Algas .....	682,50
Otros ingresos excepcionales .....	1.327,29
<b>TOTAL .....</b>	<b>2.009,79</b>

## NOTA 17. GASTOS

El desglose de los GASTOS del ejercicio 2018 es el siguiente:

DESCRIPCIÓN	IMPORTE 2018	IMPORTE 2017
Compras de Mercaderías (Pescado y Marisco).....	89.503,45	104.314,44
Compras de Materias Primas Consumibles .....	80.214,71	102.254,78
• Compras de otros aprovisionamientos:.....	84.614,29	92.868,29
• Variación de Existencias:.....	-4.399,58	9.386,49
Gastos de Personal .....	88.961,52	87.930,36
• Sueldos y Salarios:.....	67.260,00	66.480,00
• Cargas Sociales:.....	21.701,52	21.450,36
Otros Gastos de Explotación .....	65.477,37	65.941,99
• Arrendamientos y Cánones .....	2.887,61	2.147,31
• Reparaciones y Conservación .....	4.576,41	4.270,48
• Serv. Profesionales Independientes .....	92,14	74,11
• Transportes:.....	39,55	45,55
• Primas Seguros:.....	2.520,48	1.444,64
• Servicios Bancarios:.....	1.246,26	1.182,07
• Publicidad, Propaganda y R. Públicas:.....	951,24	621,32
• Suministros: .....	43.257,77	43.994,85
• Otros Servicios:.....	8.337,38	8.615,89
• Otros Tributos: .....	1.568,53	1.524,46
• Pérdidas, deterioro y variación de prov. por operaciones comerciales ...	---	2.021,31
Dotación Amortización Inmovilizado .....	5.281,13	4.177,40
Gastos Excepcionales .....	82,68	1.306,64
Impuesto de Sociedades .....	---	305,43
<b>TOTAL .....</b>	<b>329.520,86</b>	<b>366.231,04</b>

## NOTA 18. OTRA INFORMACIÓN

El número medio de personas empleadas en la Cofradía durante 2018 es de 5 personas, distribuidas de la siguiente forma:

CATEGORÍA	LABORAL	FUNCIONARIO	TOTAL
Personal Administrativo .....	1	1	2
Operarios Lonja .....	2	---	2
Otros Servicios .....	1	---	1
<b>TOTAL .....</b>	<b>4</b>	<b>1</b>	<b>5</b>

## NOTA 19. INFORMACIÓN SOBRE EL PERIODO MEDIO DE PAGO A PROVEEDORES. DISPOSICIÓN ADICIONAL TERCERA, "DEBER DE INFORMACIÓN" DE LA LEY 15/2010, DE 5 DE JULIO.

	2018	2017
	Días	Días
<b>Periodo medio de pago a Proveedores</b>	15	26

## NOTA 20. HECHOS POSTERIORES AL CIERRE

No se ha producido ningún tipo de acontecimiento posterior al cierre del ejercicio que influya en la evolución y desarrollo del negocio propio de la Cofradía.

# COFRADÍA DE PESCADORES DE MUXÍA

---

Informe de Gestión 2018

## INFORME DE GESTIÓN DEL EJERCICIO 2018 DE LA COFRADÍA DE PESCADORES DE MUXÍA

Los datos básicos del ejercicio 2018, desde el punto de vista económico-financiero que cabe resaltar son los siguientes:

### 1.- Cuenta de Pérdidas y Ganancias correspondiente al periodo 2016-2018.

	2018	2017	2016
<b>1. Importe neto de la cifra de negocios</b>	<b>283.724,98</b>	<b>329.909,98</b>	<b>392.371,56</b>
a) Ventas	247.057,19	295.100,96	352.692,89
b) Prestaciones de servicios.	36.667,79	34.809,02	39.678,67
<b>2. Variación de existencias de prod. terminados y en curso de fabricación.</b>			
<b>3. Trabajos realizados por la empresa para su activo.</b>			
<b>4. Aprovisionamientos.</b>	<b>(169.718,16)</b>	<b>(206.569,22)</b>	<b>(247.273,51)</b>
a) Compras	(89.503,45)	(104.314,44)	(122.738,27)
b) Compras de materias primas y otras materias consumibles.	(80.214,71)	(102.254,78)	(124.535,24)
c) Trabajos realizados por otras empresas.			
d) Deterioro de mercaderías, materias primas y otros aprovisionamientos			
<b>5. Otros ingresos de explotación.</b>	<b>36.563,23</b>	<b>33.658,36</b>	<b>39.648,24</b>
a) Ingresos accesorios y otros de gestión corriente.	4.543,23	4.138,36	5.179,69
b) Subvenciones de explotación incorporadas al resultado del ejercicio.	32.020,00	29.520,00	34.468,55
<b>6. Gastos de personal.</b>	<b>(88.961,52)</b>	<b>(87.930,36)</b>	<b>(86.502,60)</b>
a) Sueldos, salarios y asimilados.	(67.260,00)	(66.480,00)	(65.400,00)
b) Cargas sociales.	(21.701,52)	(21.450,36)	(21.102,60)
<b>7. Otros gastos de explotación</b>	<b>(65.477,37)</b>	<b>(65.941,99)</b>	<b>(70.314,41)</b>
a) Servicios exteriores.	(63.908,84)	(62.396,22)	(67.791,78)
b) Tributos.	(1.568,53)	(1.524,46)	(1.484,61)
c) Pérdidas, deterioro y variación de provisiones por op. comerciales.		(2.021,31)	(1.038,02)
d) Otros gastos de gestión corriente.			
<b>8. Amortización del inmovilizado.</b>	<b>(5.281,13)</b>	<b>(4.177,40)</b>	<b>(4.444,29)</b>
<b>9. Imputación de subvenciones de inmovilizado no financiero y otras.</b>	<b>840,00</b>	<b>840,00</b>	<b>840,00</b>
<b>10. Excesos de provisiones.</b>			
<b>11. Deterioro y resultado por enajenaciones del inmovilizado.</b>			
a) Deterioro y pérdidas.			
b) Resultados por enajenaciones y otras.			
<b>11'.Otros resultados.</b>	<b>1.927,11</b>	<b>215,52</b>	<b>1.517,29</b>
<b>A) RESULTADO DE EXPLOTACIÓN (1+2+3+4+5+6+7+8+9+10+11+11')</b>	<b>(6.382,86)</b>	<b>4,89</b>	<b>25.842,28</b>
<b>12. Ingresos financieros.</b>	<b>39,42</b>	<b>8,91</b>	<b>34,74</b>
a) De participaciones en instrumentos de patrimonio.			
b) De valores negociables y otros instrumentos financieros.	39,42	8,91	34,74
<b>13. Gastos financieros.</b>			
<b>14. Variación de valor razonable en instrumentos financieros.</b>			
<b>15. Diferencias de cambio.</b>			
<b>16. Deterioro y resultado por enajenaciones de instrumentos financieros</b>			
a) Deterioros y pérdidas.			
b) Resultados por enajenaciones y otras.			
<b>B) RESULTADO FINANCIERO (12+13+14+15+16)</b>	<b>39,42</b>	<b>8,91</b>	<b>34,74</b>
<b>C) RESULTADO ANTES DE IMPUESTOS (A+B)</b>	<b>(6.343,44)</b>	<b>13,80</b>	<b>25.877,02</b>
<b>17. Impuesto sobre beneficios.</b>		<b>(305,43)</b>	<b>(6.469,26)</b>
<b>D) RESULTADO DEL EJERCICIO (C+17)</b>	<b>(6.343,44)</b>	<b>(291,63)</b>	<b>19.407,76</b>
+ Dotación amortizaciones, deterioro de valor op. comerciales, financieras, etc	5.281,13	4.147,40	4.805,69
- Imputación a resultados subvenciones de inmovilizado no financiero y otras	(840,00)	(840,00)	(840,00)
<b>CASH FLOW</b>	<b>(1.902,31)</b>	<b>3.015,77</b>	<b>23.373,45</b>

## 2- Balance de situación.

Activo		Patrimonio neto y pasivo	
Activo No Corriente .....	25.313,47	Patrimonio Neto .....	190.285,81
Activo Corriente .....	182.743,66	Pasivo No Corriente .....	3.337,24
		Pasivo Corriente .....	14.434,08
<b>Total Activo</b>	<b>208.057,13</b>	<b>Total Patrimonio neto y pasivo</b>	<b>208.057,13</b>

## 3- Cuadro resumen de indicadores económico financieros del periodo 2005-2018

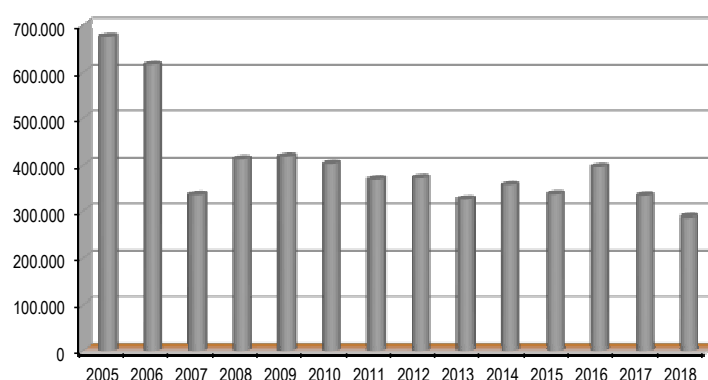
	2005	2006	2007	2008	2009	2010	2011	2012	2013	2014	2015	2016	2017	2018
<b>Datos Económico-Financieros</b>														
Importe Neto Cifra de Negocios y Otros	674.824	617.544	335.741	414.166	419.436	403.719	369.726	372.833	325.997	357.461	337.186	397.551	334.048	288.268
Resultado Contable	-76.686	-3.909	47.998	41.875	28.067	12.304	9.688	-14.598	5.728	21.985	17.794	19.408	-292	-6.343
Cash Flow	-77.036	3.854	47.974	41.865	28.292	21.008	8.030	-18.062	4.861	13.507	18.406	23.373	3.016	-1.902
Total Activo	290.652	242.640	257.055	273.221	260.599	251.992	234.720	177.081	176.609	201.735	215.909	252.405	225.096	208.057
Patrimonio Neto	189.088	163.150	180.347	200.776	207.396	198.255	186.923	151.470	146.164	160.404	183.039	201.817	200.896	190.286
Pasivo No corriente	59.901	43.592	44.317	38.369	31.220	22.571	15.565	8.613	4.935	2.353	3.967	3.757	3.547	3.337
Situación Financiera Neta	36.592	34.417	73.618	114.992	137.681	149.350	153.016	136.568	138.949	151.748	161.886	184.898	182.563	172.128
Fondo de Maniobra	34.452	23.311	70.580	113.155	135.843	145.696	148.612	130.886	133.268	146.067	156.204	179.216	176.882	168.310
<b>Ratios</b>														
Liquidez a Corto Plazo	Positivo	Positivo	Positivo	Positivo	Positivo	Positivo	Positivo	Positivo	Positivo	Positivo	Positivo	Positivo	Positivo	Positivo
Coefficiente de Disponibilidad	0,99	0,81	1,12	1,75	2,76	2,83	2,72	3,91	3,34	2,46	2,87	2,28	3,59	4,57
Garantía de activo	2,86	3,05	3,35	3,77	4,90	4,69	4,91	6,91	5,80	4,88	6,57	4,99	9,30	11,71
Rentabilidad económica	--	--	31%	34%	36%	22%	24%	--	32%	158%	77%	98%	0,05%	--

Los datos del periodo 2005-2007 están adaptados a las normas del Plan General Contable 2007 sólo a efectos informativos y para posibilitar la comparativa con los ejercicios 2008-2018

#### 4.- Importe Neto de Cifra de Negocios, Ingresos Accesorios y Otros de Gestión Corriente.

La cifra de negocios, los ingresos accesorios y otros de gestión corriente, para el ejercicio 2018 han ascendido a 288.268,21 €.

Esta cifra representa una disminución del 14% respecto al ejercicio 2017 y una disminución del 27% respecto al ejercicio 2016.

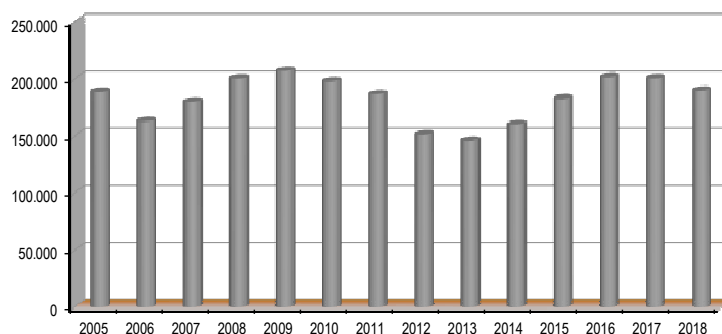


#### 5. Generación de Recursos.

En el ejercicio 2018 el Cash-Flow o recursos generados (Resultado del ejercicio + amortizaciones + provisiones - subvenciones traspasadas a resultados) de la cofradía es negativo por importe de 1.902,31 €.

#### 6. Patrimonio Neto.

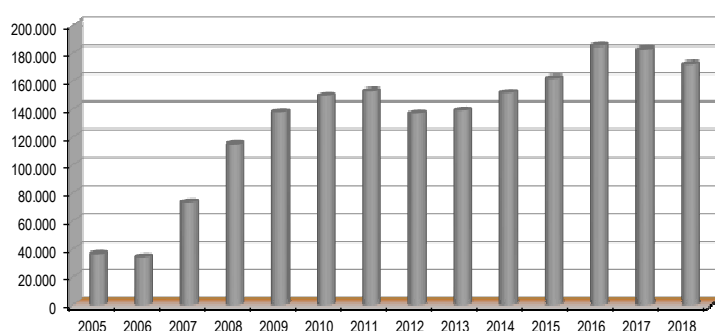
La cifra Patrimonio Neto de la Cofradía asciende a 190.285,81 €. Este importe supone una cifra similar al ejercicio 2005.



## 7.- Indicador de Situación Financiera Neta

Este Indicador mide el margen financiero neto de la Cofradía, positivo o endeudamiento, al relacionar los activos financieros, deudores y tesorería a corto y largo plazo, con las deudas totales contraídas.

La Situación Financiera Neta, a 31 de diciembre de 2018, es positiva 172.127,68 € lo que significa que los activos financieros a corto y largo plazo, deudores y tesorería son superiores en este importe a las deudas totales de la entidad.

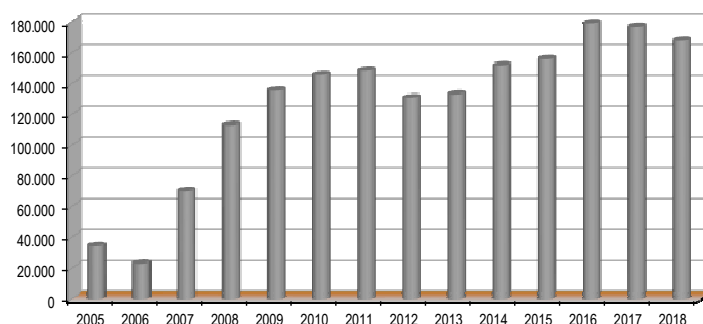


## 8.- Fondo de Maniobra

El Fondo de Maniobra es un indicador financiero que permite medir la capacidad de hacer frente al pago de las deudas a corto plazo con la tesorería y deudores disponibles.

El Fondo de Maniobra de la cofradía, a 31 de diciembre de 2018, es positivo en 168.309,58 €, lo que significa que la tesorería, más el conjunto de derechos de cobro, son superiores en este importe a las deudas a corto plazo.

La Cofradía no debería tener dificultades para financiar el proceso de producción a corto plazo.



## 9. Coeficiente de disponibilidad o ratio de liquidez inmediata.

Este ratio mide la capacidad de la tesorería de hacer frente a las deudas a corto plazo.



La Cofradía, para el ejercicio 2018, con su efectivo y activos líquidos equivalentes, tiene 4,57 veces la capacidad de hacer frente al pago de las deudas totales con vencimiento inferior a un año.

#### **10. Garantía de Activo**

Los activos de la entidad garantizan 11,71 veces las deudas totales contraídas por la misma.

#### **11. Rentabilidad económica**

Las pérdidas generadas por la Cofradía a lo largo del ejercicio que ascienden a un importe de 6.343,44 € hacen necesario que ésta adopte las medidas necesarias para corregir los desequilibrios patrimoniales que dicha situación produce.

#### **12.- Hechos posteriores y evolución de la actividad**

No se ha producido ningún tipo de acontecimiento posterior al cierre del ejercicio que influya en la evolución y desarrollo del negocio propio de la Cofradía.

# COFRADÍA DE PESCADORES DE MUXÍA

---

Liquidación Presupuestaria 2018

# COFRADÍA DE PESCADORES DE MUXÍA

---

Liquidación Presupuestaria 2018

Ingresos Presupuestados

**INGRESOS POR OPERACIONES DE FUNCIONAMIENTO**

Capítulo	Epígrafe	Presupuesto Inicial	Modificaciones anuales	Presupuesto Final	Importe realizado	Desviaciones
<b>Capítulo I:</b>	<b>Importe Neto de la Cifra de Negocio</b>	<b>362.800,00</b>	<b>0,00</b>	<b>362.800,00</b>	<b>283.724,98</b>	<b>-79.075,02</b>
	Ventas de pescado y marisco	100.000,00		100.000,00	93.232,81	-6.767,19
	Ventas de otros productos	225.500,00		225.500,00	153.824,38	-71.675,62
	Retornos	300,00		300,00		-300,00
	Prestación de servicios diversos	28.000,00		28.000,00	22.353,02	-5.646,98
	Cuotas sociales	9.000,00		9.000,00	14.314,77	5.314,77
<b>Capítulo II:</b>	<b>Otros Ingresos de Explotación</b>	<b>32.600,00</b>	<b>0,00</b>	<b>32.600,00</b>	<b>36.563,23</b>	<b>3.963,23</b>
	Subvenciones de explotación	29.500,00		29.500,00	32.020,00	2.520,00
	Ingresos por arrendamientos	3.100,00		3.100,00	3.191,16	91,16
	Otros ingresos de gestión				1.352,07	1.352,07
<b>Capítulo III:</b>	<b>Subvenciones de Capital e Ingresos del Inmovilizado</b>	<b>800,00</b>	<b>0,00</b>	<b>800,00</b>	<b>840,00</b>	<b>40,00</b>
	Subvenciones de capital traspasadas a resultados del ejercicio	800,00		800,00	840,00	40,00
	Beneficios procedentes del inmovilizado					
<b>Capítulo IV:</b>	<b>Ingresos Financieros</b>	<b>0,00</b>	<b>0,00</b>	<b>0,00</b>	<b>39,42</b>	<b>39,42</b>
	Ingresos Financieros	0,00		0,00	39,42	39,42
<b>Capítulo V:</b>	<b>Otros Ingresos</b>	<b>1.500,00</b>	<b>0,00</b>	<b>1.500,00</b>	<b>2.009,79</b>	<b>509,79</b>
	Exceso de provisiones					
	Ingresos excepcionales	1.500,00		1.500,00	2.009,79	509,79
<b>Total Ingresos Presupuestados por Oper. de Funcionamiento</b>		<b>397.700,00</b>	<b>0,00</b>	<b>397.700,00</b>	<b>323.177,42</b>	<b>-74.522,58</b>

**INGRESOS POR OPERACIONES DE FONDOS**

<b>Epígrafe</b>	<b>Presupuesto Inicial</b>	<b>Modificaciones anuales</b>	<b>Presupuesto Final</b>	<b>Importe realizado</b>	<b>Desviaciones</b>
Epígrafe I					
Epígrafe II					
Epígrafe III	4.000,00		4.000,00	5.281,13	1.281,13
Epígrafe IV					
Epígrafe V				4.877,45	4.877,45
Epígrafe VI				1.863,26	1.863,26
Epígrafe VII				8.094,20	8.094,20
Epígrafe VIII					
Epígrafe IX					
<b>Total Ingresos Presupuestados por Operaciones de Fondos</b>	<b>4.000,00</b>	<b>0,00</b>	<b>4.000,00</b>	<b>20.116,04</b>	<b>16.116,04</b>
<b>Total Ingresos Presupuestados (Funcionamiento + Fondos)</b>	<b>401.700,00</b>	<b>0,00</b>	<b>401.700,00</b>	<b>343.293,46</b>	<b>-58.406,54</b>

# COFRADÍA DE PESCADORES DE MUXÍA

---

Liquidación Presupuestaria 2018

Gastos Presupuestados

**GASTOS POR OPERACIONES DE FUNCIONAMIENTO**

Capítulo	Epígrafe	Importe Presupuestado	Modificaciones anuales	Presupuesto Final	Importe realizado	Desviaciones
<b>Capítulo I:</b>	<b>Aprovisionamientos</b>	<b>236.000,00</b>	<b>0,00</b>	<b>236.000,00</b>	<b>169.718,16</b>	<b>66.281,84</b>
	Compras de pescado y marisco	96.000,00		96.000,00	89.503,45	6.496,55
	Compras de otros aprovisionamientos	140.000,00		140.000,00	84.614,29	55.385,71
	Variación de existencias				-4.399,58	4.399,58
	Trabajos realizados por otras empresas					
<b>Capítulo II:</b>	<b>Costes de personal</b>	<b>86.650,00</b>	<b>0,00</b>	<b>86.650,00</b>	<b>88.961,52</b>	<b>-2.311,52</b>
	Sueldos y salarios	65.400,00		65.400,00	67.260,00	-1.860,00
	Seguridad social a cargo de la cofradía	21.250,00		21.250,00	21.701,52	-451,52
	Indemnizaciones					
	Otros costes sociales					
<b>Capítulo III:</b>	<b>Otros gastos de explotación</b>	<b>70.300,00</b>	<b>0,00</b>	<b>70.300,00</b>	<b>65.477,37</b>	<b>4.822,63</b>
	Arrendamientos y cánones portuarios	2.300,00		2.300,00	2.887,61	-587,61
	Reparación y conservación	10.000,00		10.000,00	4.576,41	5.423,59
	Servicios profesionales independientes	150,00		150,00	92,14	57,86
	Transportes	100,00		100,00	39,55	60,45
	Primas de seguros	2.000,00		2.000,00	2.520,48	-520,48
	Comisiones y servicios bancarios	800,00		800,00	1.246,26	-446,26
	Relaciones públicas	600,00		600,00	951,24	-351,24
	Suministros	43.500,00		43.500,00	43.257,77	242,23
	Otros servicios	9.350,00		9.350,00	8.337,38	1.012,62
	Tributos municipales, AEI y similares	1.500,00		1.500,00	1.568,53	-68,53
	Pérdidas y variación de deterioro de créditos comerciales					
	Otros gastos de gestión corriente					

<b>Capítulo IV:</b>	<b>Amortización y Pérdidas del Inmovilizado</b>	<b>4.000,00</b>	<b>0,00</b>	<b>4.000,00</b>	<b>5.281,13</b>	<b>-1.281,13</b>
	Dotación de amortización del inmovilizado material	4.000,00		4.000,00	5.281,13	-1.281,13
	Dotación de amortización del inmovilizado intangible					
	Pérdidas procedentes del inmovilizado					
<b>Capítulo V:</b>	<b>Gastos y Pérdidas Financieras</b>	<b>0,00</b>	<b>0,00</b>	<b>0,00</b>	<b>0,00</b>	<b>0,00</b>
	Intereses de deudas					
	Otros gastos de financiación					
	Pérdidas en instrumentos financieros					
<b>Capítulo VI:</b>	<b>Otros gastos</b>	<b>750,00</b>	<b>0,00</b>	<b>750,00</b>	<b>82,68</b>	<b>667,32</b>
	Gastos excepcionales	750,00		750,00	82,68	667,32
<b>Capítulo VII:</b>	<b>Impuesto de Sociedades</b>	<b>0,00</b>	<b>0,00</b>	<b>0,00</b>	<b>0,00</b>	<b>0,00</b>
	Impuesto sobre beneficios					
<b>Total Gastos Presupuestados por Operaciones de Funcionamiento</b>		<b>397.700,00</b>	<b>0,00</b>	<b>397.700,00</b>	<b>329.520,86</b>	<b>68.179,14</b>



**GASTOS POR OPERACIONES DE FONDOS**

<b>Epígrafe</b>	<b>Importe Presupuestado</b>	<b>Modificaciones anuales</b>	<b>Presupuesto Final</b>	<b>Importe realizado</b>	<b>Desviaciones</b>
Epígrafe I				3.636,26	-3.636,26
Epígrafe II	800,00		800,00	840,00	-40,00
Epígrafe III				4.896,76	-4.896,76
Epígrafe IV				4.399,58	-4.399,58
Epígrafe V					
Epígrafe VI					
Epígrafe VII	3.200,00		3.200,00		3.200,00
Epígrafe VIII					
Epígrafe IX					
<b>Total Gastos Presupuestados por Operaciones de Fondos</b>	<b>4.000,00</b>	<b>0,00</b>	<b>4.000,00</b>	<b>13.772,60</b>	<b>-9.772,60</b>
<b>Total Gastos Presupuestados (Funcionamiento + Fondos)</b>	<b>401.700,00</b>	<b>0,00</b>	<b>401.700,00</b>	<b>343.293,46</b>	<b>58.406,54</b>

# COFRADÍA DE PESCADORES DE MUXIA

---

## Liquidación Presupuestaria 2018

Cuenta de Pérdidas y Ganancias Presupuestaria

## CUENTA DE PERDIDAS Y GANANCIAS PRESUPUESTARIA

	Importe Presupuestado	Importe Realizado	Desviaciones
<b>1. Importe neto de la cifra de negocios</b>	<b>362.800,00</b>	<b>283.724,98</b>	<b>(79.075,02)</b>
a) Ventas	325.800,00	247.057,19	(78.742,81)
b) Prestaciones de servicios.	37.000,00	36.667,79	(332,21)
<b>2. Variación de existencias de prod. terminados y en curso de fabricación.</b>			
<b>3. Trabajos realizados por la empresa para su activo.</b>			
<b>4. Aprovisionamientos.</b>	<b>(236.000,00)</b>	<b>(169.718,16)</b>	<b>66.281,84</b>
a) Compras	(96.000,00)	(89.503,45)	6.496,55
b) Compras de materias primas y otras materias consumibles.	(140.000,00)	(80.214,71)	59.785,29
c) Trabajos realizados por otras empresas.			
d) Deterioro de mercaderías, materias primas y otros aprovisionamientos			
<b>5. Otros ingresos de explotación.</b>	<b>32.600,00</b>	<b>36.563,23</b>	<b>3.963,23</b>
a) Ingresos accesorios y otros de gestión corriente.	3.100,00	4.543,23	1.443,23
b) Subvenciones de explotación incorporadas al resultado del ejercicio.	29.500,00	32.020,00	2.520,00
<b>6. Gastos de personal.</b>	<b>(86.650,00)</b>	<b>(88.961,52)</b>	<b>(2.311,52)</b>
a) Sueldos, salarios y asimilados.	(65.400,00)	(67.260,00)	(1.860,00)
b) Cargas sociales.	(21.250,00)	(21.701,52)	(451,52)
<b>7. Otros gastos de explotación</b>	<b>(70.300,00)</b>	<b>(65.477,37)</b>	<b>4.822,63</b>
a) Servicios exteriores.	(68.800,00)	(63.908,84)	4.891,16
b) Tributos.	(1.500,00)	(1.568,53)	(68,53)
c) Pérdidas, deterioro y variación de provisiones por op. comerciales.			
d) Otros gastos de gestión corriente.			
<b>8. Amortización del inmovilizado.</b>	<b>(4.000,00)</b>	<b>(5.281,13)</b>	<b>(1.281,13)</b>
<b>9. Imputación de subvenciones de inmovilizado no financiero y otras.</b>	<b>800,00</b>	<b>840,00</b>	<b>40,00</b>
<b>10. Excesos de provisiones.</b>			
<b>11. Deterioro y resultado por enajenaciones del inmovilizado.</b>			
a) Deterioro y pérdidas.			
b) Resultados por enajenaciones y otras.			
<b>11'.Otros resultados.</b>	<b>750,00</b>	<b>1.927,11</b>	<b>1.177,11</b>
<b>A) RESULTADO DE EXPLOTACIÓN (1+2+3+4+5+6+7+8+9+10+11+11')</b>		<b>(6.382,86)</b>	<b>(6.382,86)</b>
<b>12. Ingresos financieros.</b>		<b>39,42</b>	<b>39,42</b>
a) De participaciones en instrumentos de patrimonio.			
b) De valores negociables y otros instrumentos financieros.		39,42	39,42
<b>13. Gastos financieros.</b>			
<b>14. Variación de valor razonable en instrumentos financieros.</b>			
<b>15. Diferencias de cambio.</b>			
<b>16. Deterioro y resultado por enajenaciones de instrumentos financieros</b>			
a) Deterioros y pérdidas.			
b) Resultados por enajenaciones y otras.			
<b>B) RESULTADO FINANCIERO (12+13+14+15+16)</b>		<b>39,42</b>	<b>39,42</b>
<b>C) RESULTADO ANTES DE IMPUESTOS (A+B)</b>		<b>(6.343,44)</b>	<b>(6.343,44)</b>
<b>17. Impuesto sobre beneficios.</b>			
<b>D) RESULTADO DEL EJERCICIO PRESUPUESTADO (C+17)</b>		<b>(6.343,44)</b>	<b>(6.343,44)</b>

# COFRADÍA DE PESCADORES DE MUXÍA

---

## Inventario de Bienes y Derechos 2018

### Aplicaciones Informáticas

Orden	Epígrafe	Ubicación	Régimen	Ejercicio de adquisición	Precio de adquisición
1	Programa SACE V 2000		Cesión	1999	2.704,55
	<i>Amortización Acumulada de Aplicaciones Informáticas</i>				<i>(2.704,55)</i>
<b>Valor Contable Total de Aplicaciones Informáticas</b>					<b>0,00</b>
<b>TOTAL INMOVILIZADO INTANGIBLE</b>					<b>0,00</b>

### Construcciones

Orden	Epígrafe	Ubicación	Régimen	Ejercicio de adquisición	Precio de adquisición
1	Sede social cofradía (1)	Rua Marina	Propiedad	1968	31.509,53
2	Reparación Fábrica de hielo	Porto Pesqueiro	Propiedad	2004	6.332,00
	<i>Amortización Acumulada de Construcciones</i>				<i>(37.841,53)</i>
<b>Valor Contable Total de Construcciones</b>					<b>0,00</b>

(1) Incluye la reparación cofradía (2004) por importe de 27.903,46 €

### Instalaciones Técnicas

Orden	Epígrafe	Ubicación	Régimen	Ejercicio de adquisición	Precio de adquisición
1	Instalaciones Técnicas	Fabrica Xeo	Propiedad	1990	405.632,33
	<i>Amortización Acumulada de Instalaciones Técnicas</i>				<i>(405.632,33)</i>
<b>Valor Contable Total de Instalaciones Técnicas</b>					<b>0,00</b>

## Maquinaria

Orden	Epígrafe	Ubicación	Régimen	Ejercicio de adquisición	Precio de adquisición
1	Maquinaria Fábrica de hielo	Fabrixo xeo	Propiedad	1998	661,11
2	Generador 10KW Lonja	Lonxa	Propiedad	2004	7.595,43
3	Motor 380-660V III 40 CV Fábrica de Hielo	Fabrixo xeo	Propiedad	2009	1.753,10
4	Térmico Merlin y temporizador	Fabrixo xeo	Propiedad	2011	827,74
5	Panel Frigorífico Aislante	Fabrixo xeo	Propiedad	2011	4.245,04
6	Peines Fábrica de Hielo	Fabrixo xeo	Propiedad	2013	871,50
7	Batería Condensadores	Fabrixo xeo	Propiedad	2013	759,45
8	Básculas Lonja	Lonxa	Cesión	2001	5.679,56
9	3 Grupos Motobombas	Almacens Lonxa	Cesión	2004	11.129,04
10	Tunel de lavado Cajas	Lonxa	Cesión	2004	32.725,00
11	Destructoras Fellowes	Lonxa	Propiedad	2015	614,18
12	Deshumificador Kayami	Fabrixo xeo	Propiedad	2015	189,26
13	Compresor Frascold	Fabrixo xeo	Propiedad	2017	4.537,60
14	Compresor Grasso	Fabrixo xeo	Propiedad	2018	3.751,41
<i>Amortización Acumulada de Maquinaria</i>					<i>(67.668,86)</i>
<b>Valor Contable Total de Maquinaria</b>					<b>7.670,56</b>

## Utensilios

Orden	Epígrafe	Ubicación	Régimen	Ejercicio de adquisición	Precio de adquisición
1	Utensilios	Fabrica Xeo	Propiedad	1994	192,32
2	Manguera 200 MM Lonja	Lonxa	Propiedad	2010	615,20
3	Manguera Airpu Fábrica de hielo	Fabrica Xeo	Propiedad	2013	549,08
4	Tensor guías arrastre	Fabrica Xeo	Propiedad	2013	949,72
<i>Amortización Acumulada de Utensilios</i>					<i>(2.306,32)</i>
<b>Valor Contable Total de Utensilios</b>					<b>0,00</b>

## Instalaciones Frigoríficas

Orden	Epígrafe	Ubicación	Régimen	Ejercicio de adquisición	Precio de adquisición
1	Instalaciones Fábrica de hielo	Fabrica Xeo	Propiedad	1993	2.278,64
<i>Amortización Acumulada de Instalaciones Frigoríficas</i>					<i>(2.278,64)</i>
<b>Valor Contable Total de Instalaciones Frigoríficas</b>					<b>0,00</b>

## Mobiliario

Orden	Epígrafe	Ubicación	Régimen	Ejercicio de adquisición	Precio de adquisición
1	Mobiliario Sede social y Fabrica de hielo	Lonxa, Fabrica	Propiedad	1990	558,35
2	Mobiliario Sede social y Fabrica de hielo	Lonxa, Fabrica	Propiedad	1997	77,63
3	NT Office S.L.	Lonxa	Propiedad	1997	153,74
4	Mobiliario Lonja	Lonxa, Fabrica	Propiedad	2002	17.026,05
5	Mobiliario Sede social 2ª planta	Sede Social	Propiedad	2004	6.500,00
<i>Amortización Acumulada de Mobiliario</i>					<i>(24.315,77)</i>
<b>Valor Contable Total de Mobiliario</b>					<b>0,00</b>

## Equipos para Procesos de Información

Orden	Epígrafe	Ubicación	Régimen	Ejercicio de adquisición	Precio de adquisición
1	Laser Fax Lonja	Lonxa	Propiedad	2002	426,00
2	Fotocopiadora Lonja	Lonxa	Propiedad	2003	2.871,00
3	Decamétrica Lonja	Lonxa	Propiedad	2003	4.163,53
4	Ordenador Lonja	Lonxa	Propiedad	2000	1.159,95
5	Laser Fax Cofradía	Confraria	Propiedad	2001	431,08
6	Equipos informáticos	Desguace	Propiedad	1990	3.437,79
7	Equipos informáticos	Desguace	Propiedad	1992	480,81
8	Equipos informáticos	Desguace	Propiedad	1998	991,67
9	Plotter Radar	Lanch Vixiancia	Propiedad	2004	6.065,00
10	VHF	Lancha Vixiancia	Propiedad	2004	3.479,00
11	Servidor Lonja	Lonxa	Propiedad	2005	446,14
12	Impresora Laser Fábrica de hielo	Fabrica Xeo	Propiedad	2005	176,53
13	Ordenador Lonja Core	Lonxa	Propiedad	2008	490,20
14	Icom 1600E GMDSS y Batería	Lancha Vixiancia	Propiedad	2009	485,00
15	Fotocopiadora Konica	Lonxa	Propiedad	2009	3.365,00
16	Servidor Lonja Core Quad	Lonxa	Propiedad	2010	760,80
17	Coreduo Secretario	Secretaria	Propiedad	2010	399,60
18	Canon Scanner Lide 700F	Secretaria	Propiedad	2010	105,08
19	Router 3COM Wireless	Lonxa	Propiedad	2010	66,14
20	CPU Intel I3-550 Fábrica de hielo	Fabrica Xeo	Propiedad	2011	473,25
21	2 Switch Gigabit Lonja	Lonxa	Propiedad	2011	218,30
22	Proyector Epson EBW12	Lonxa	Propiedad	2012	558,20
23	CPU INTEL I5 LGA 1150	Lonxa	Propiedad	2014	1.007,34
24	Equipo SIP		Cesión	1995	1.803,04
25	Ordenador Diputación		Cesión	1997	1.502,53
26	Fax Consellería de Pesca		Cesión	1995	901,52
27	Subasta automática	Lonxa	Cesión	2003	120.000,00
28	Impresora HP Pro MF M225D	Lonxa	Propiedad	2015	270,89
29	Servidores HP Proliant	Lonxa	Propiedad	2015	4.122,99
30	SAI UPS Riello Lonja	Lonxa	Propiedad	2017	842,96
31	Fotocopiadora Lexmar	Lonxa	Propiedad	2018	1.145,35
<i>Amortización Acumulada de Equipos para Procesos de Información</i>					<i>(159.967,55)</i>
<b>Valor Contable Total de Equipos para Procesos de Información</b>					<b>2.679,14</b>

### Elementos de Transporte

Orden	Epigrafe	Ubicación	Régimen	Ejercicio de adquisición	Precio de adquisición
1	Lancha Vigilancia Longueirón	Camariñas (Taller)	Propiedad	2000	6.217,37
2	Lancha Vigilancia Xunta	Pantalan Muxia	Propiedad	2003	16.017,64
3	Suzuki Jimmy	Confraria	Propiedad	2015	11.958,68
4	Renault Express Vixiancia	Desguace	Propiedad	2000	
<i>Amortización Acumulada de Elementos de Transporte</i>					<i>(25.061,40)</i>
<b>Valor Contable Total de Elementos de Transporte</b>					<b>9.132,29</b>

### Otro Inmovilizado Material

Orden	Epigrafe	Ubicación	Régimen	Ejercicio de adquisición	Precio de adquisición
1	Walki Talkies	Vixiancia	Propiedad	1999	788,53
2	Material Vigilancia	Vixiancia	Propiedad	2000	2.172,66
3	Material Vigilancia	Vixiancia	Propiedad	2000	781,32
4	Material seguridad Lancha	Vixiancia	Propiedad	2004	2.803,99
<i>Amortización Acumulada de Otro Inmovilizado Material</i>					<i>(6.546,50)</i>
<b>Valor Contable Total de Otro Inmovilizado Material</b>					<b>0,00</b>

<b>TOTAL INMOVILIZADO MATERIAL</b>	<b>19.481,99</b>
------------------------------------	------------------



## Otros Bienes y Derechos

Orden	Partida	Importe
	Participaciones a L/P en partes Vinculadas	750,00
	Inversiones Financieras a L/P en Instrumentos de Patrimonio	0,00
	Créditos a Largo Plazo	0,00
	Valores representativos de deuda a L/P	0,00
	Imposiciones a L/P	0,00
	Fianzas Constituidas a L/P	5.081,48
	Depositos Constituidos a L/P	0,00
	Existencias	6.841,77
	Anticipos a Proveedores	0,00
	Clientes	14.893,93
	Clientes de dudoso cobro	9.462,58
	Deterioro de valor de Créditos por Operaciones Comerciales	-9.462,58
	Deudores	0,00
	Deudores por Cuotas Socios	11.919,49
	Cofradías Deudoras por retornos	0,00
	Anticipos gastos	0,00
	Anticipos de Remuneraciones	383,46
	Créditos a C/P al Personal	0,00
	H.P. Deudora por devolucion de Impuestos	1.779,33
	H.P. Deudora por IVA	0,00
	H.P. Deudora por Subvenciones concedidas	10.890,00
	H.P. IVA soportado	0,00
	Organismos Seguridad Social deudores	0,00
	Créditos a C/P	0,00
	Valores representativos de deuda a C/P	0,00
	Imposiciones a C/P	70.000,00
	Fianzas Constituidas a C/P	0,00
	Depositos Constituidos a C/P	0,00
	C/C Con Socios y Administradores	0,00
	Partidas Pendientes de Aplicación	0,00
	Gastos Anticipados	0,00
	Caja Euros	2.415,33
	Bancos C/C	63.620,35
<b>Importe Total de Otros Bienes y Derechos</b>		<b>188.575,14</b>

<b>TOTAL INVENTARIO DE BIENES Y DERECHOS</b>	<b>208.057,13</b>
--	-------------------